

Brandskydd

För våra hyresgästers säkerhet finns det brandvarnare i alla våra lägenheter. De flesta har ett batteri som håller i tio år.

Du har ansvar för att då och då prova att din brandvarnare fungerar. Det gör du genom att trycka in testknappen på brandvarnaren eller blåsa rök mot dosan. Om den då ger ifrån sig en ljudsignal vet du att brandvarnaren fungerar. Ett annat tecken på att den fungerar är att signallampan på brandvarnaren blinkar någon gång per minut utan att någon ljudsignal hörs.

Om brandvarnaren både blinkar och piper är batteriet slut. Det är då ditt ansvar att byta batteri i brandvarnaren. Om du är osäker på vilken batterityp som passar till din brandvarnare kan du fråga din bovärd. Efter att du bytt batteri bör du testa att brandvarnaren fungerar. Tänk också på att damma av brandvarnaren då och då med en mjuk borste.

Säkerhetsdörr och fönsterlås

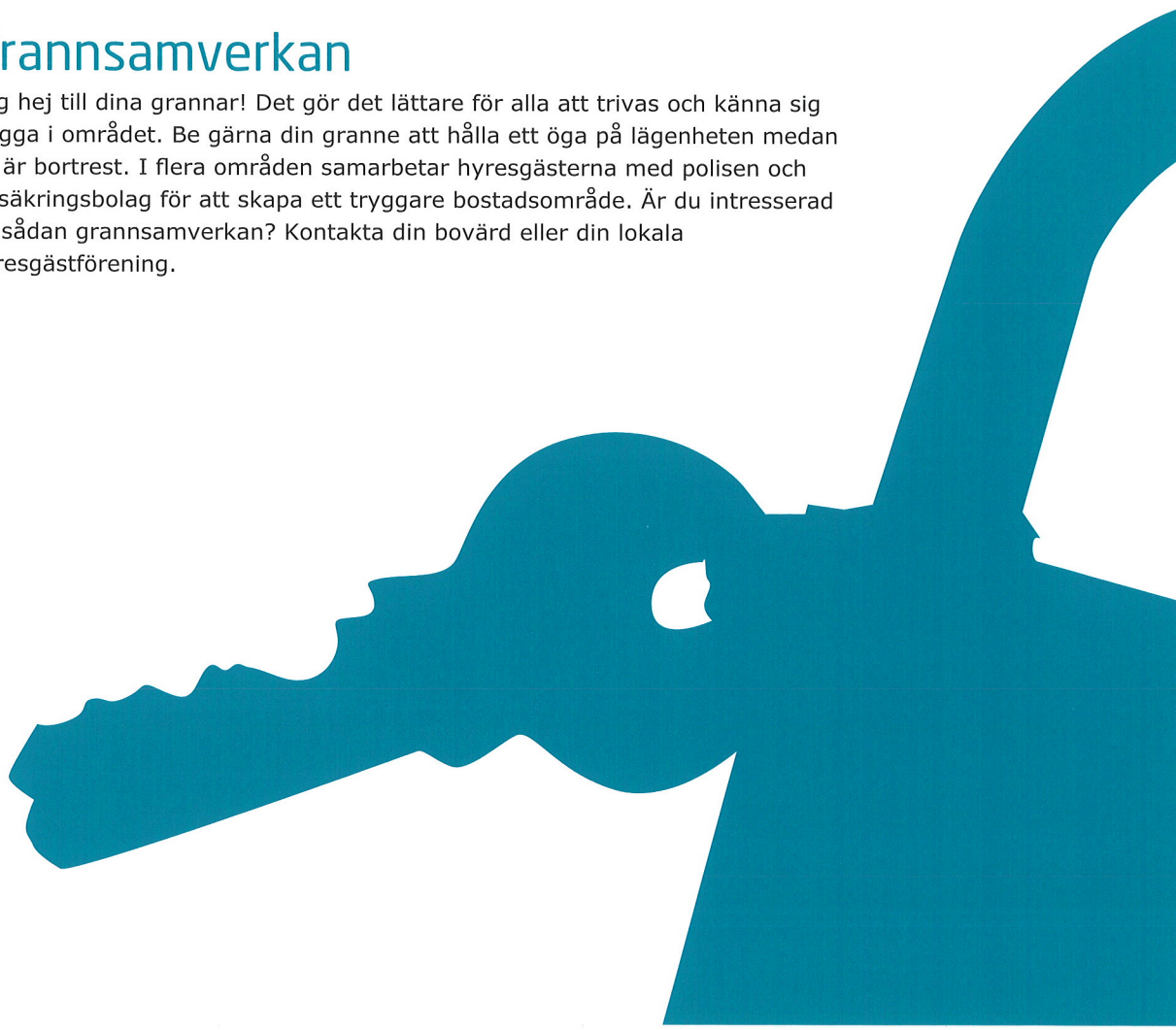
Genom Svenska Bostäders tillval kan du beställa en säkerhetsdörr eller fönsterlås till din lägenhet. Prata med din bovärd om du vill veta mer.

Hemförsäkring


Alla som bor hos oss måste ha en hemförsäkring. Du har själv ansvar för att teckna en hemförsäkring för din lägenhet. Den ger dig ett bra skydd om du skulle råka ut för stöld, brand eller skada på dina ägodelar. I samarbete med Trygg-Hansa kan vi erbjuda dig en prisvärd hemförsäkring. Du kan läsa mer om den på det bifogade informationsbladet från Trygg-Hansa eller på svenskabostader.se.

Grannsamverkan

Säg hej till dina grannar! Det gör det lättare för alla att trivas och känna sig trygga i området. Be gärna din granne att hålla ett öga på lägenheten medan du är bortrest. I flera områden samarbetar hyresgästerna med polisen och försäkringsbolag för att skapa ett tryggare bostadsområde. Är du intresserad av sådan grannsamverkan? Kontakta din bovärd eller din lokala hyresgästförening.



så skyddar du dig



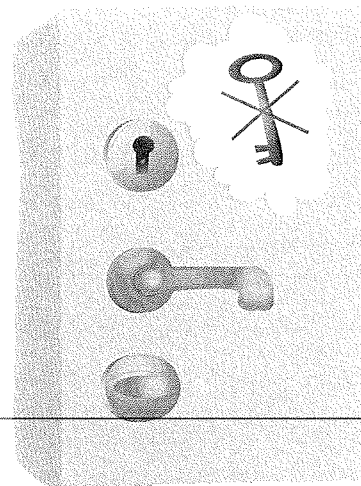
Brandvarnare

En brandvarnare är en billig livförsäkring. Den reagerar på den livsfarliga röken och varnar dig. Du bör åtminstone ha en i din bostad, placerad i taket i hallen/rummet utanför sovrummet, minst 50 cm från väggen.

Ta för vana att kontrollera att den fungerar minst en gång i kvartalet. Det gör du genom att trycka in testknappen eller att hålla ett nysläckt stearinljus under brandvarnaren. Byt batteriet en gång per år. Du kan ha som regel att byta batteri inför varje advent eller efter varje semester.

Lås inte in dig

Om du låser dörren eller gallergrinden inifrån med nyckel, blir det mycket svårare att ta sig ut när det brinner. Det försvårar också för Räddningstjänsten att rädda dig i en nödsituation.



Timer

En timer kan också vara ett bra hjälpmedel. Den kan exempelvis kopplas till kaffebryggaren, brödrosten och slår av strömmen efter en bestämd tid.

Försäkring

Barn och eld kan vara en farlig kombination. Se till att hålla tändstickor och tändare utom räckhåll för små barn. Lär dem sedan att "umgås" med elden på ett riktigt sätt.

En hemförsäkring kan givetvis inte skydda dig mot brand, men om olyckan skulle vara framme är det bra att ha en täckande försäkring. Förvara gärna en förteckning och fotografier på föremålen i ditt hem på en säker plats någon annanstans.

när det gäller sekunder och minuter

Om det börjar brinna har du bara några minuter på dig innan bostaden är fylld med rök. Då måste du handla snabbt och rätt. Röken är det största hotet när det brinner. Den söver och kväver och gör det svårt att orientera sig. Röken stiger alltid uppåt. Nere vid golvet, under röken, kan du se bättre och andas lättare.


Välj säkraste vägen ut!

Undvik om möjligt trapphus och rökfyllda rum. Öppna inte genast en stängd dörr som du kommer till på vägen ut. Försök ta reda på om det brinner på andra sidan genom att känna på dörren. Om den är varm upptill brinner det

förmodligen på andra sidan.

Försök i så fall att hitta en bättre väg ut – en annan dörr eller ett fönster. Stäng alla dörrar bakom dig. En stängd dörr stoppar upp branden och gör det svårare för den att sprida sig. Du vinner tid åt dig själv och räddningstjänsten.

Åk aldrig hiss när det brinner! Om det brinner utanför din lägenhet, kan det vara tryggast att stanna kvar i den tills Räddningstjänsten hjälper dig ut. Ge dig till känna på ett säkert sätt när räddningstjänsten kommer. Du kan



rädda liv genom att känna till hur man sätter sig i säkerhet, där du befinner dig. Kanske finns det speciella nödutgångar. Lär dig dem. Det brukar finnas skyltar med en springande "gubbe".

När du kommit ut – stanna kvar utomhus. Larma Räddningstjänsten på telefon 112 och meddela var det brinner.